

# SOLATI

 **HYUNDAI**  
Camiones y Buses

## Carga



HYUNDAI también es camiones

# Especificaciones Técnicas

# H350 SOLATI

## Carga

### Capacidades

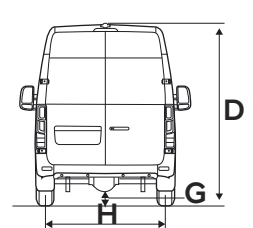

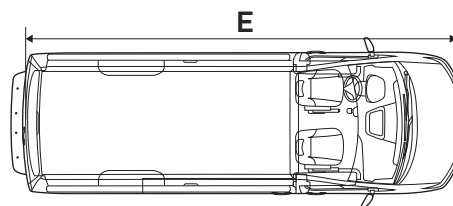
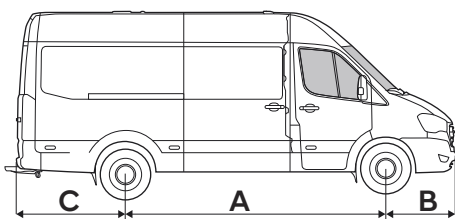
Rodado posterior	Sencillo	
	kg	lb
<b>Peso bruto vehicular</b>		
	3,500	7,716
<b>Capacidad del eje</b>		
Delantero	1,850	4,079
Posterior	2,240	4,938
<b>Peso chasis-cabina</b>		
Delantero	1,326	2,923
Posterior	914	2,015
<b>Peso vehicular</b>		
Total	2,240	4,938
<b>Capacidad de carga</b>		
Total	1,260	2,778

### Motor

<b>Modelo</b>	Hyundai D4CB15F
<b>Combustible</b>	Diésel
<b>Emisión</b>	EURO V
<b>Tipo</b>	Turbo cargador Intercooler
<b>Número de cilindros</b>	4 en línea
<b>Diámetro por carrera (mm)</b>	91X96
<b>Cilindrada (cc)</b>	2,497
<b>Potencia de salida (hp@rpm)</b>	148@3,600
<b>Torque máximo (lb-pie@rpm)</b>	275@2,500

### Dimensiones

	mm	plg
<b>A</b> Distancia entre ejes	3,670	144.5
<b>B</b> Volado delantero	990	39.0
<b>C</b> Volado posterior	1,535	60.4
<b>D</b> Altura total	2,690	105.9
<b>E</b> Longitud total	6,195	243.9
<b>F</b> Ancho de cabina	2,038	80.2
<b>G</b> Altura mínima al piso	185	7.3
<b>H</b> Entrevía posterior	1,718	67.6
<b>I</b> Entrevía delantera	1,712	67.4



### Chasis

<b>Embrague</b>	
Tipo	Control hidráulico, resorte de diafragma, plato seco individual
Tamaño (mm)	273x175
<b>Transmisión</b>	Hyundai Dymos - manual / T045S6
Relación de engranajes	1º: 5.080 2º: 2.586 3º: 1.486 4º: 1.000 5º: 0.784 6º: 0.679 Rev: 4.095
<b>Eje delantero</b>	
Modelo	McPherson Tipo Suspensión Independiente
<b>Eje posterior</b>	
Modelo	R092HS
Relación de engranaje	3.538
<b>Freno</b>	
Servicio	Freno hidráulico servo asistido, Circuito Dual (ABS)
Frontal /Trasero	Disco en las 4 ruedas (48.1 x 2 / 51.1 x 2 mm)
Estacionamiento	Expansión interna en ruedas traseras (190 x 25 x 4.5 mm)
<b>Dirección</b>	
Tipo	Columna de dirección telescópica tipo piñón - cremallera
<b>Suspensión</b>	Frontal- Independiente tipo McPherson Trasero - Eje rígido (ballesta parabólica)
<b>Chasis</b>	Tipo Monocasco con acero de alta resistencia
<b>Llantas</b>	
Delanteras y posteriores	235 / 65 R16
<b>Tanque de combustible</b>	Capacidad de 75 L
<b>Batería</b>	12V-100AH
<b>Alternador</b>	12V-130A
<b>Motor de arranque</b>	12V-2.2kW

Toda la información contenida en este documento es emitida por Hyundai Camiones y Buses, la misma que sirve de orientación y puede ser modificada en cualquier momento y sin previo aviso. Para mantener la garantía del vehículo, cualquier cambio de las especificaciones descritas, deberá ser consultado y aprobado por el departamento de Ingeniería de Hyundai Camiones y Buses a través de su concesionario. Las fotografías que aquí aparecen son de uso ilustrativo únicamente. La denominación y logotipo Hyundai es una marca registrada, prohibido su uso y/o reproducción parcial o total. Neohyundai México S.A.P.I. de C.V.

050220-CR-NH